






Mi primer libro
de las vocales







E



O












A




E









INSTRUCCIONES

Imprime el documento. Recorta los círculos con las imágenes y plastifícalos para que no se estropeen.

Los demás folios córtalos por la mitad, plastifícalos y pon anillas en los bordes para crear el librito.

Si quieres puedes poner velcro en los círculos de las imágenes y en los círculos con interrogaciones para colocar las fichas mejor.