

Manualidades





Manualidades

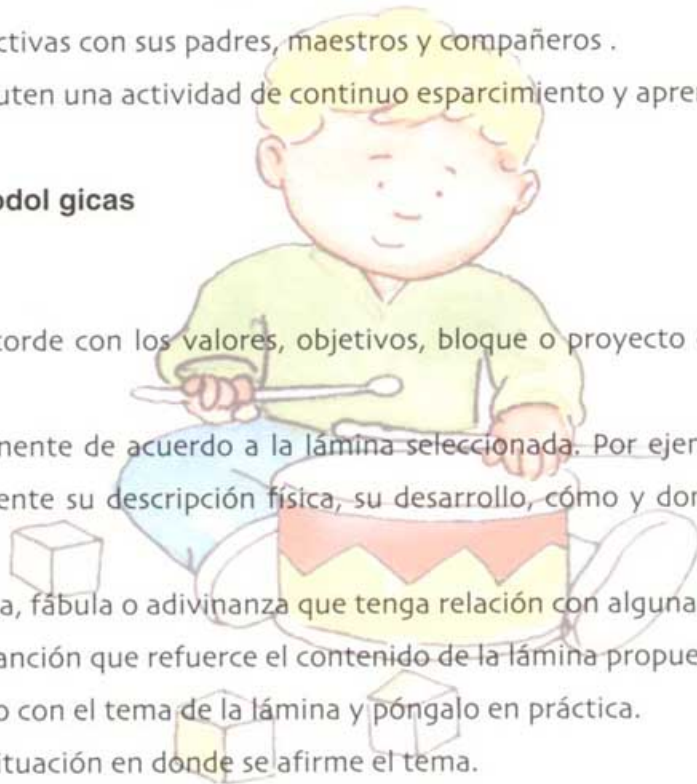
Importancia

- Refuerzan las actividades física y psíquica (tonicidad, coordinación, equilibrio, lateralidad, evolución de las aptitudes y operaciones mentales; y la educación estética).
- Estimulan las habilidades relacionadas con los aspectos cognoscitivo, socio-afectivo, psicomotor y del lenguaje.
- Desarrollan la sensopercepción, la coordinación motriz fina, la noción corporal, la noción temporal, la memoria visual, el juicio-razonamiento y la comprensión auditiva.
- Facilitan y refuerzan el aprendizaje de diversos temas y técnicas artísticas.
- Contribuyen al conocimiento y la utilización correcta de los materiales que emplean (papel, tela, plastilina, semillas, tijeras, etc.).
- Desarrollan las aptitudes y actitudes artísticas de los niños.
- Afirman su personalidad.
- Fomentan las relaciones afectivas con sus padres, maestros y compañeros .
- Permiten que los niños disfruten una actividad de continuo esparcimiento y aprendizaje.


Algunas sugerencias metodológicas


Maestra:

- Seleccione la lámina más acorde con los valores, objetivos, bloque o proyecto que desee trabajar.
- Aplique la motivación pertinente de acuerdo a la lámina seleccionada. Por ejemplo, si se trata de una mariposa comente su descripción física, su desarrollo, cómo y donde vive y todo lo relacionado a ella.
- Platique un cuento, anécdota, fábula o adivinanza que tenga relación con alguna lámina.
- Enseñe a sus alumnos una canción que refuerce el contenido de la lámina propuesta.
- Elija algún juego relacionado con el tema de la lámina y póngalo en práctica.
- Invítelos a dramatizar una situación en donde se afirme el tema.
- Incentive a sus alumnos para que propongan alguna actividad con el trabajo terminado, distinta a las realizadas.




Pega sopa de pasta sobre el cuerpo del pez.






Termina de llenar el costal con tu dedo mojado en pintura vegetal café.





Pega galletas de animalitos dentro del corral.





Pega diamantina dentro de la estrella.






Pega paja sobre el nido.





Pega motas de algodón, palomitas o roquetas de maíz sobre las marcas..



368 Pega ajonjolí sobre el centro de la flor.




Pega lentejuelas doradas sobre la olla.





370

Pega plumas para formar el plumero.





Forma el corral pegando abatelenguas.






Pega bolitas de unicel en el cielo.



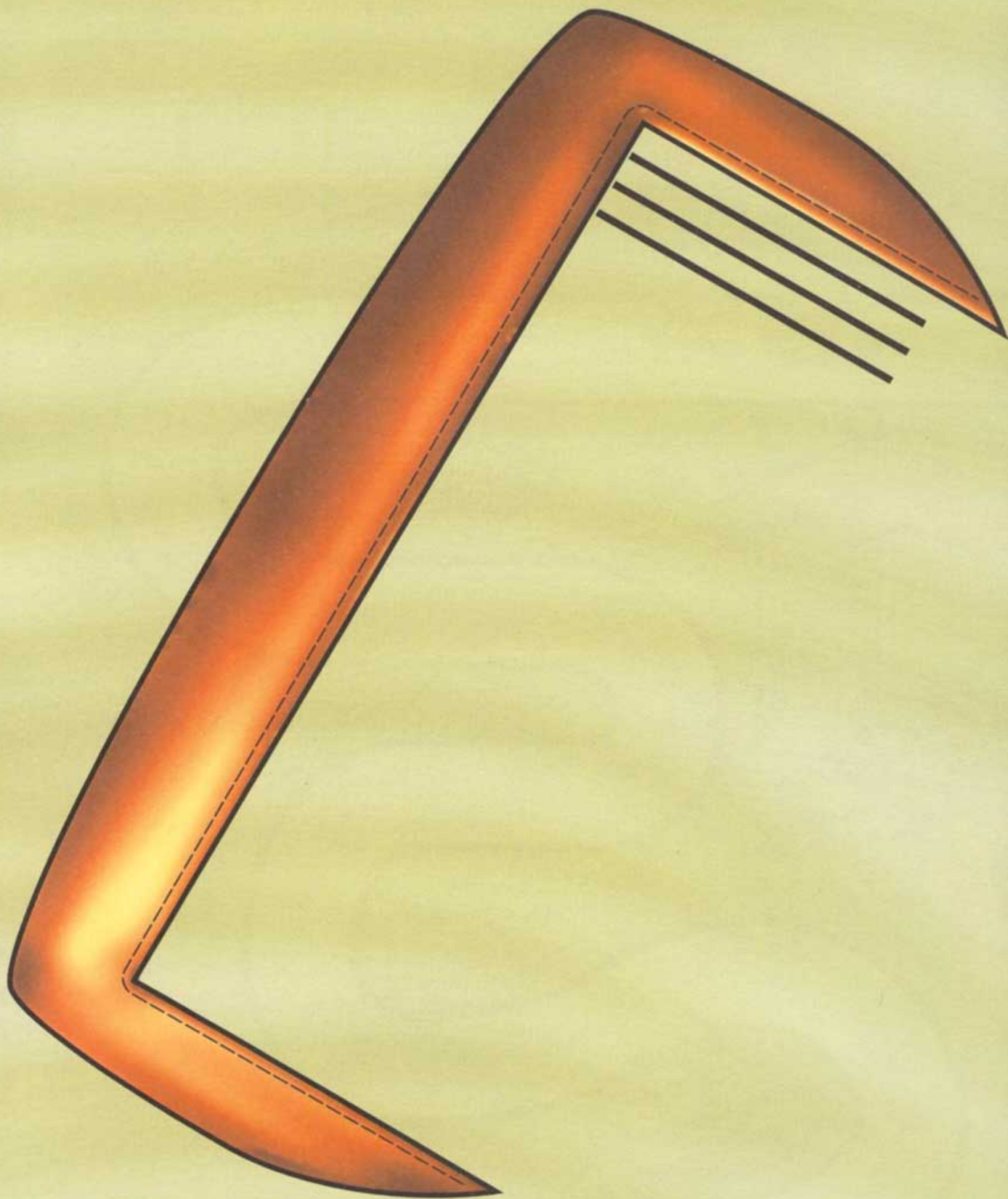


Pega chochitos o dulces de colores sobre la paleta.







Pega arena sobre el camino que seguirán los niños.











Pega cascarón de huevo triturado sobre los cascarones.






Punza el contorno del barco, despréndelo y pégalo donde corresponde.






Perfora los agujeros superiores del zapato, mete por ellos una agujeta o cinta y aprende a hacer nudos.



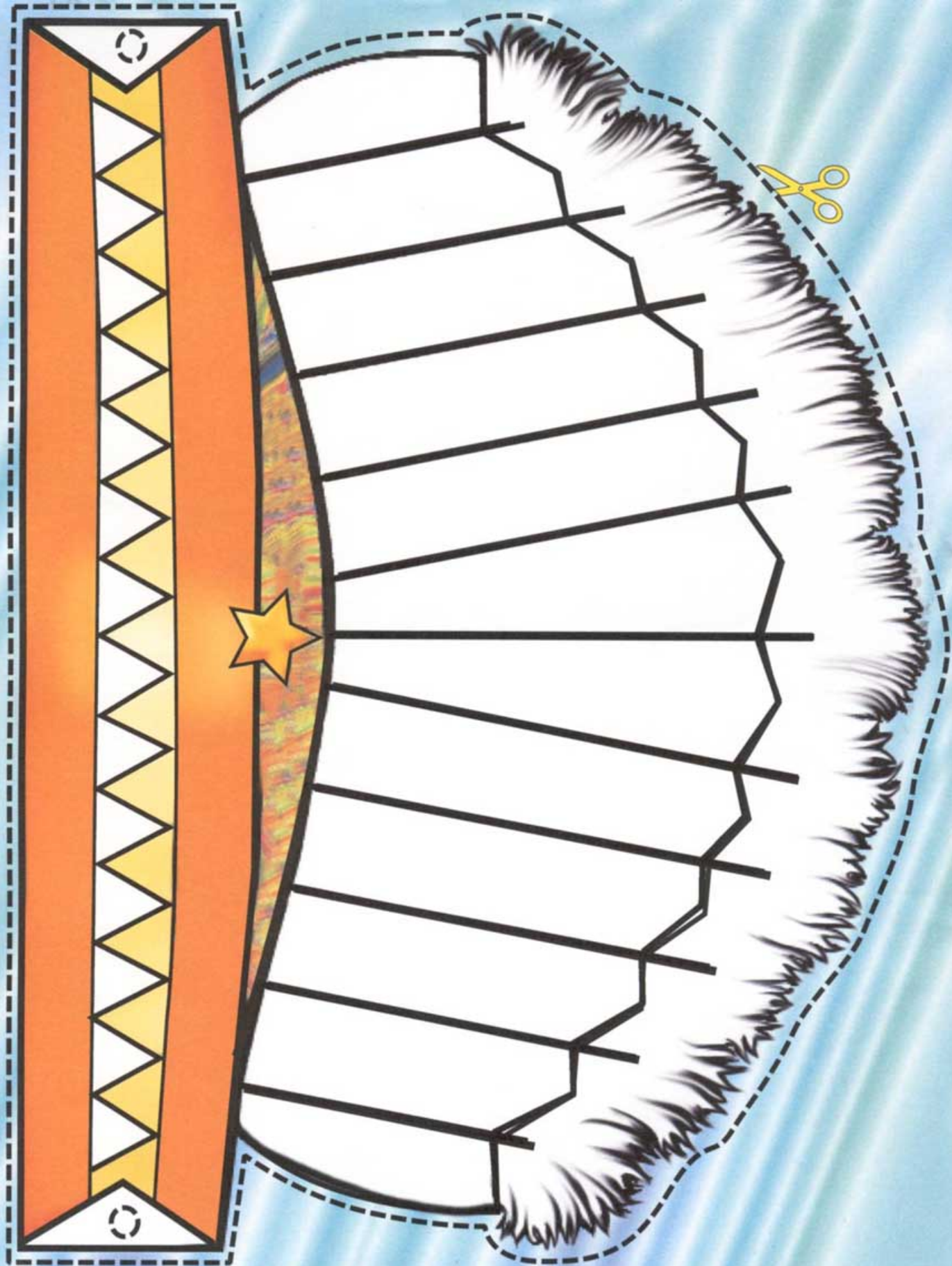


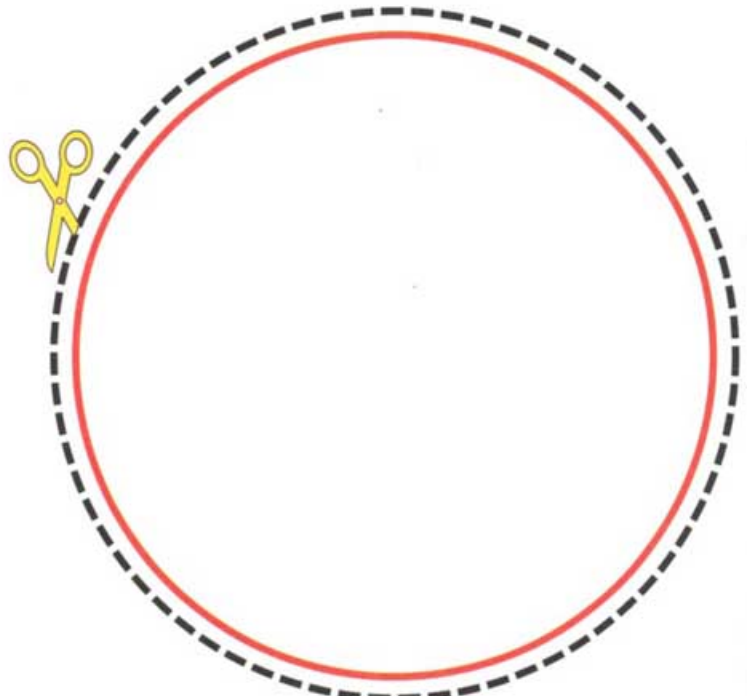
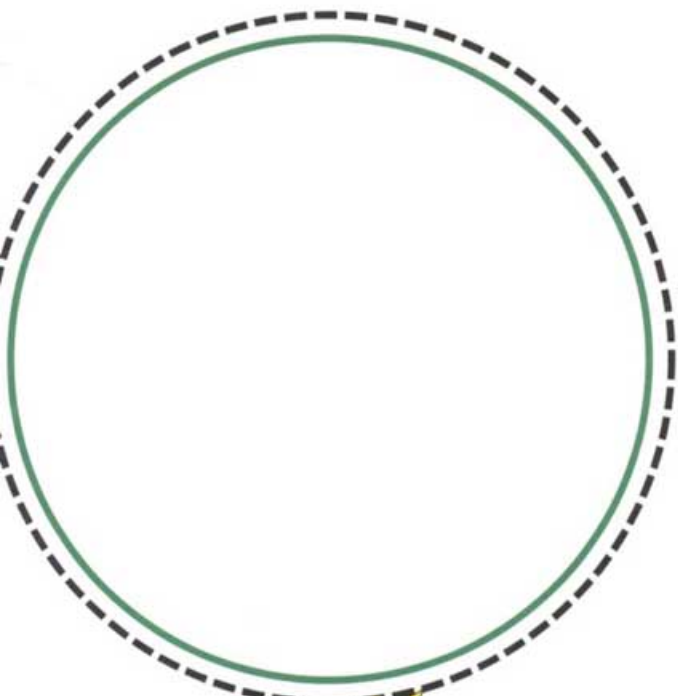
*Gracias por venir
a mi fiesta*





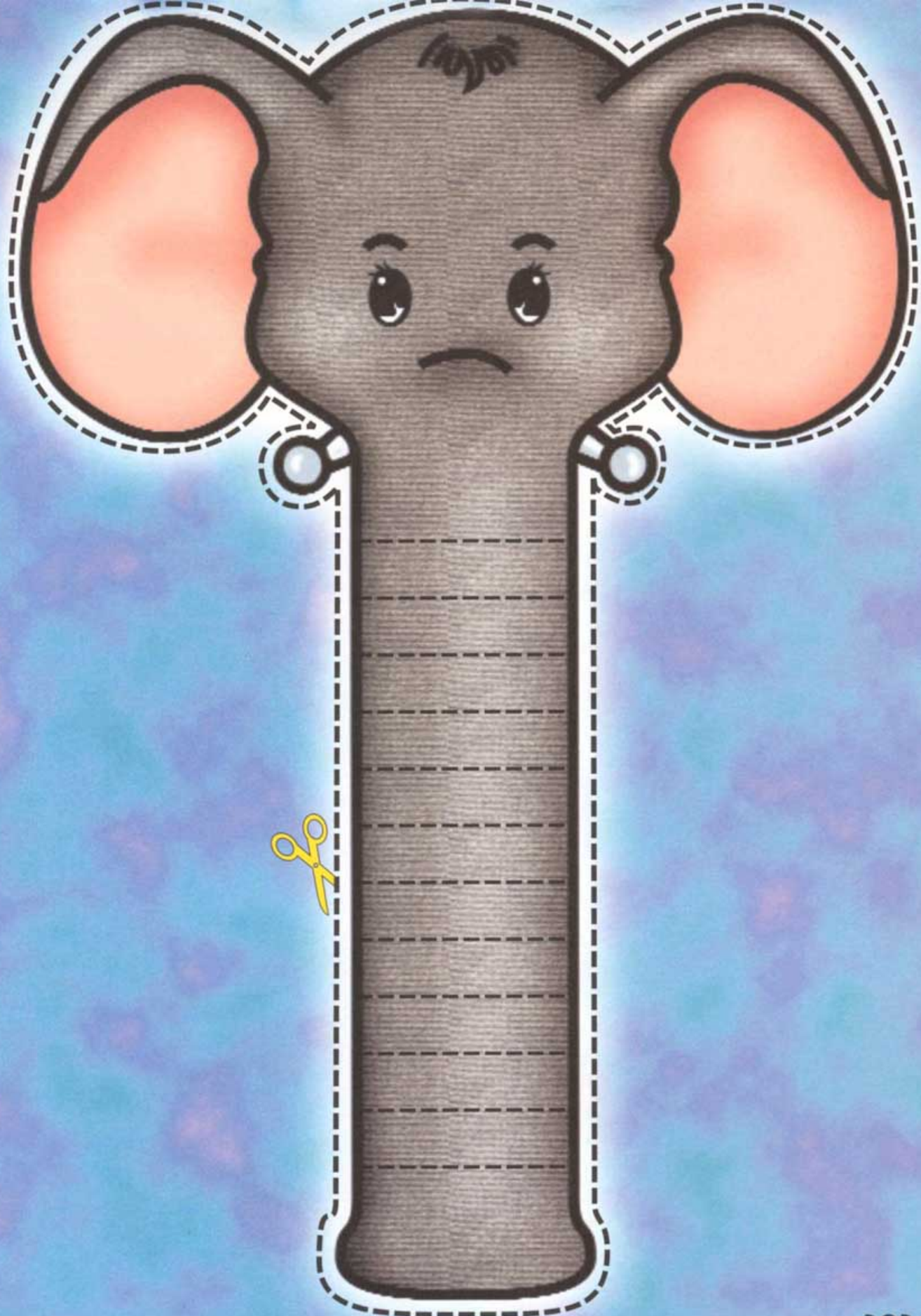
Pega listones de colores en los espacios blancos de la corbata; recorta la tarjeta, dóblala y dásela a tu papá.







Dibuja y colorea en los botones blancos una acción buena para el ambiente y otra mala. Recorta los botones e inicia, con la ayuda de tu maestra, una campaña para mejorar el ambiente.






Recorta la cabeza del elefante y pliega la trompa por las líneas punteadas.






Recorta los dibujos y cuenta la historia del "Patito feo".






Recorta la figura y arma un pandero con cascabeles como el ejemplo.









Recorta los borregos, dóblalos por la base y pégalos donde se indica. Pega palitos de paleta sobre el corral hasta la altura que quieras





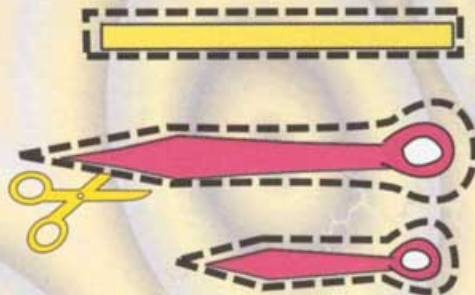

Recorta la máscara por su contorno. Punza los ojos, ponle una liga para colocártela y juega con ella.






Recorta la balsa y el banderín. Pega abatelenguas sobre la balsa. Dobla la base del banderín y pégala donde se indica.






Recorta las figuras y arma tu reloj como el modelo.









Recorta las figuras y pégalas en tubos de papel higiénico como indica el modelo.



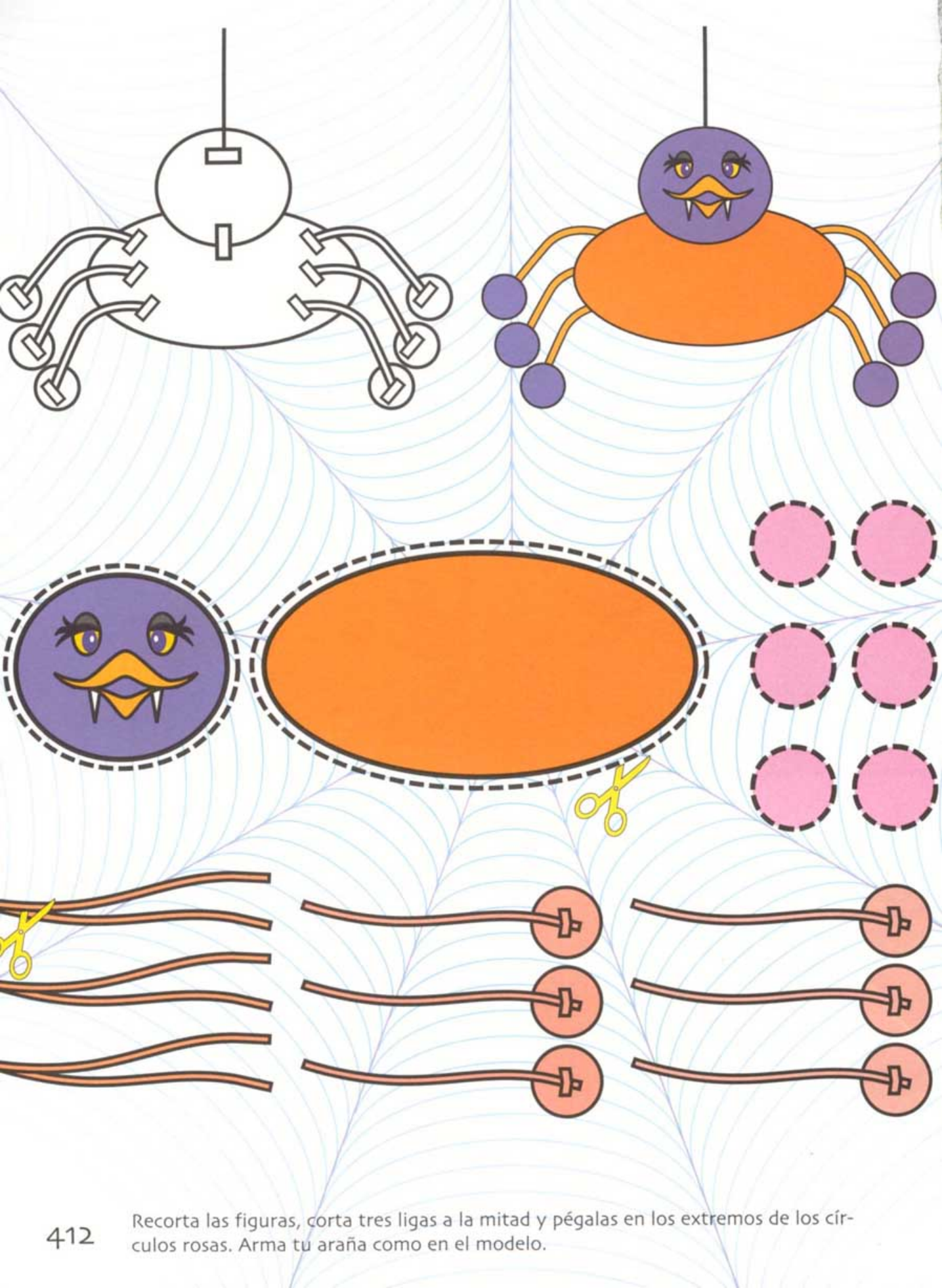



Recorta las figuras. Pega los extremos de la figura de Ricitos de Oro y juega con ellas.






Recorta los círculos. Dóblalos como se indica y pégalos sobre los tallos para formar flores.





Recorta el pavo real y pégale serpentinas como en el modelo.





Recorta por la línea punteada. Arma como el modelo. Juega a cambiar cuerpos y caras.

